



TABELLA N. 10

MINISTERO DELLE INFRASTRUTTURE E DEI TRASPORTI






MINISTERO DELLE INFRASTRUTTURE E DEI TRASPORTI

(in Euro)

100/606/1

| U.d.V. | Missione Programma Azione | | 2021 | 2022 | 2023 |
|--------|---|----|---------------|---------------|---------------|
| | 1 Infrastrutture pubbliche e logistica (14) | CP | 3.906.659.106 | 4.087.405.600 | 3.758.456.653 |
| | | CS | 4.446.965.982 | 3.600.249.070 | 3.305.134.212 |
| 1.1 | Pianificazione strategica di settore e sistemi stradali e autostradali (14.11) | CP | 2.681.336.222 | 2.970.711.981 | 2.728.496.127 |
| | | CS | 3.110.916.117 | 2.484.699.721 | 2.277.545.383 |
| | Spese di personale per il programma | CP | 14.593.001 | 14.529.597 | 14.528.062 |
| | | CS | 14.593.001 | 10.876.147 | 10.874.612 |
| | Infrastrutture stradali e autostradali in gestione ANAS e relative intermodalità | CP | 1.301.963.739 | 1.679.039.132 | 1.489.151.902 |
| | | CS | 1.727.149.630 | 1.196.680.318 | 1.041.854.604 |
| | Infrastrutture autostradali in concessione | CP | 159.630.038 | 159.630.038 | 239.570.038 |
| | | CS | 174.630.038 | 159.630.038 | 239.570.038 |
| | Contributi per la realizzazione di opere viarie | CP | 480.220.058 | 659.814.434 | 708.215.550 |
| | | CS | 480.220.058 | 659.814.434 | 708.215.550 |
| | Interventi per la realizzazione di itinerari turistici ciclo-pedonali | CP | 129.800.000 | 61.000.000 | 60.226.598 |
| | | CS | 89.800.000 | 61.000.000 | 60.226.598 |
| | Sviluppo del territorio, progetti internazionali e infrastrutture per la mobilità sostenibile | CP | 595.129.386 | 396.698.780 | 216.803.977 |
| | | CS | 624.523.390 | 396.698.784 | 216.803.981 |
| 1.2 | Sistemi idrici, idraulici ed elettrici (14.5) | CP | 237.090.106 | 197.039.892 | 147.788.366 |
| | | CS | 273.444.367 | 196.941.626 | 147.690.100 |
| | Spese di personale per il programma | CP | 7.323.681 | 7.195.294 | 7.193.050 |
| | | CS | 7.323.681 | 7.097.028 | 7.094.784 |
| | Interventi nel settore idrico ed elettrico | CP | 7.146.299 | 4.016.299 | 4.016.299 |
| | | CS | 23.146.299 | 4.016.299 | 4.016.299 |
| | Interventi in materia di dighe | CP | 222.620.126 | 185.828.299 | 136.579.017 |
| | | CS | 242.974.387 | 185.828.299 | 136.579.017 |
| 1.3 | Sicurezza, vigilanza e regolamentazione in materia di opere pubbliche e delle costruzioni (14.9) | CP | 5.957.423 | 5.583.261 | 5.580.934 |
| | | CS | 5.957.423 | 5.147.165 | 5.144.838 |
| | Spese di personale per il programma | CP | 4.027.360 | 3.953.198 | 3.950.871 |
| | | CS | 4.027.360 | 3.517.102 | 3.514.775 |
| | Supporto tecnico-scientifico, amministrativo e di certificazione in materia di opere pubbliche | CP | 1.930.063 | 1.630.063 | 1.630.063 |
| | | CS | 1.930.063 | 1.630.063 | 1.630.063 |
| 1.4 | Edilizia statale ed interventi speciali e per pubbliche calamità (14.10) | CP | 982.275.355 | 914.070.466 | 876.591.226 |
| | | CS | 1.056.648.075 | 913.460.558 | 874.753.891 |
| | Spese di personale per il programma | CP | 73.491.611 | 77.451.174 | 77.416.416 |
| | | CS | 73.491.611 | 77.451.174 | 77.416.416 |
| | Opere di preminente interesse nazionale | CP | 311.143.996 | 227.486.114 | 200.321.074 |
| | | CS | 390.766.017 | 235.350.682 | 200.321.074 |
| | Interventi di edilizia pubblica e riqualificazione del territorio | CP | 214.268.640 | 213.380.319 | 212.048.328 |
| | | CS | 214.314.657 | 213.438.743 | 210.210.993 |
| | Salvaguardia di Venezia e della sua laguna | CP | 120.462.651 | 140.366.195 | 123.551.515 |
| | | CS | 112.167.333 | 131.833.295 | 123.551.515 |
| | Accordi internazionali e grandi eventi | CP | 215.118.894 | 214.118.894 | 215.118.894 |
| | | CS | 215.118.894 | 214.118.894 | 215.118.894 |
| | Interventi di ricostruzione a seguito di eventi calamitosi | CP | 4.267.770 | 13.267.770 | 16.680.685 |
| | | CS | 4.267.770 | 13.267.770 | 16.680.685 |
| | Infrastrutture carcerarie | CP | 8.521.793 | 8.000.000 | 20.454.314 |
| | | CS | 8.521.793 | 8.000.000 | 20.454.314 |
| | Realizzazione del sistema MOSE | CP | 35.000.000 | 20.000.000 | 11.000.000 |
| | | CS | 38.000.000 | 20.000.000 | 11.000.000 |
| | 2 Diritto alla mobilità e sviluppo dei sistemi di trasporto (13) | CP | 9.493.748.237 | 8.180.499.898 | 8.503.786.759 |
| | | CS | 9.727.763.058 | 8.163.480.126 | 8.487.791.400 |
| 2.1 | Sviluppo e sicurezza della mobilità stradale (13.1) | CP | 279.324.033 | 272.089.522 | 268.787.631 |
| | | CS | 290.754.487 | 256.536.262 | 253.225.871 |
| | Spese di personale per il programma | CP | 130.721.491 | 130.009.427 | 129.950.778 |
| | | CS | 130.721.491 | 114.456.167 | 114.397.518 |
| | Regolamentazione della circolazione stradale e servizi di motorizzazione | CP | 123.190.923 | 117.160.827 | 114.622.655 |
| | | CS | 124.353.734 | 117.160.827 | 114.622.655 |




MINISTERO DELLE INFRASTRUTTURE E DEI TRASPORTI

(in Euro)

100/606/2

| U.d.V. | Missione Programma Azione | | 2021 | 2022 | 2023 |
|--------|--|----|---------------|---------------|---------------|
| | Interventi per la sicurezza stradale | CP | 25.411.619 | 24.919.268 | 24.214.198 |
| | | CS | 35.679.262 | 24.919.268 | 24.205.698 |
| 2.2 | Sviluppo e sicurezza del trasporto aereo (13.4) | CP | 608.681.111 | 105.680.040 | 55.679.053 |
| | | CS | 608.681.111 | 105.680.040 | 55.679.053 |
| | Spese di personale per il programma | CP | 2.260.301 | 2.259.230 | 2.258.243 |
| | | CS | 2.260.301 | 2.259.230 | 2.258.243 |
| | Sicurezza e vigilanza nel trasporto aereo | CP | 606.420.810 | 103.420.810 | 53.420.810 |
| | | CS | 606.420.810 | 103.420.810 | 53.420.810 |
| 2.3 | Autotrasporto ed intermodalita' (13.2) | CP | 390.300.939 | 339.813.115 | 329.797.131 |
| | | CS | 425.300.980 | 339.463.115 | 329.447.131 |
| | Spese di personale per il programma | CP | 3.960.131 | 3.958.147 | 3.956.323 |
| | | CS | 3.960.172 | 3.958.147 | 3.956.323 |
| | Sistemi e servizi di trasporto intermodale | CP | 204.821.097 | 74.321.097 | 64.321.097 |
| | | CS | 239.821.097 | 74.321.097 | 64.321.097 |
| | Interventi in materia di autotrasporto | CP | 181.519.711 | 261.533.871 | 261.519.711 |
| | | CS | 181.519.711 | 261.183.871 | 261.169.711 |
| 2.4 | Sistemi ferroviari, sviluppo e sicurezza del trasporto ferroviario (13.5) | CP | 707.613.490 | 461.004.913 | 753.848.487 |
| | | CS | 727.157.646 | 460.921.344 | 753.764.918 |
| | Spese di personale per il programma | CP | 2.553.950 | 2.511.373 | 2.510.947 |
| | | CS | 2.553.950 | 2.427.804 | 2.427.378 |
| | Interventi sulle infrastrutture ferroviarie | CP | 671.064.711 | 424.498.711 | 718.342.711 |
| | | CS | 690.608.867 | 424.498.711 | 718.342.711 |
| | Interventi per la sicurezza e la vigilanza ferroviaria e delle infrastrutture stradali e autostradali | CP | 33.994.829 | 33.994.829 | 32.994.829 |
| | | CS | 33.994.829 | 33.994.829 | 32.994.829 |
| 2.5 | Sviluppo e sicurezza della navigazione e del trasporto marittimo e per vie d'acqua interne (13.9) | CP | 644.003.617 | 531.097.609 | 450.771.811 |
| | | CS | 754.051.027 | 530.064.666 | 450.771.781 |
| | Spese di personale per il programma | CP | 5.872.733 | 5.792.513 | 5.789.822 |
| | | CS | 5.872.733 | 5.792.513 | 5.789.822 |
| | Sviluppo e sicurezza della navigazione e del trasporto marittimo | CP | 208.494.170 | 188.499.730 | 188.494.170 |
| | | CS | 208.494.170 | 188.499.730 | 188.494.170 |
| | Sviluppo e sicurezza della navigazione e del trasporto per le vie d'acqua interne | CP | 76.420.053 | 84.262.823 | 56.002.823 |
| | | CS | 76.420.053 | 84.262.823 | 56.002.823 |
| | Infrastrutture portuali | CP | 348.205.927 | 247.531.809 | 195.474.262 |
| | | CS | 458.253.337 | 246.498.896 | 195.474.262 |
| | Interventi per l'industria navalmeccanica | CP | 5.010.734 | 5.010.734 | 5.010.734 |
| | | CS | 5.010.734 | 5.010.704 | 5.010.704 |
| 2.6 | Sviluppo e sicurezza della mobilita' locale (13.6) | CP | 6.863.825.047 | 6.470.814.699 | 6.644.902.646 |
| | | CS | 6.921.817.807 | 6.470.814.699 | 6.644.902.646 |
| | Spese di personale per il programma | CP | 3.409.146 | 3.407.430 | 3.405.851 |
| | | CS | 3.409.146 | 3.407.430 | 3.405.851 |
| | Concorso dello Stato al trasporto pubblico locale | CP | 6.112.657.380 | 5.507.954.000 | 5.398.940.182 |
| | | CS | 6.155.650.140 | 5.507.954.000 | 5.398.940.182 |
| | Interventi a favore delle linee metropolitane | CP | 678.891.701 | 890.586.449 | 1.182.689.793 |
| | | CS | 693.891.701 | 890.586.449 | 1.182.689.793 |
| | Interventi a favore di ferrovie in concessione ed in gestione governativa | CP | 68.866.820 | 68.866.820 | 59.866.820 |
| | | CS | 68.866.820 | 68.866.820 | 59.866.820 |
| | 3 Casa e assetto urbanistico (19) | CP | 422.324.585 | 383.445.458 | 162.216.193 |
| | | CS | 427.324.585 | 383.445.458 | 162.216.193 |
| 3.1 | Politiche abitative, urbane e territoriali (19.2) | CP | 422.324.585 | 383.445.458 | 162.216.193 |
| | | CS | 427.324.585 | 383.445.458 | 162.216.193 |
| | Spese di personale per il programma | CP | 2.829.124 | 2.778.028 | 2.776.665 |
| | | CS | 2.829.124 | 2.778.028 | 2.776.665 |
| | Edilizia residenziale sociale | CP | 100.749.631 | 142.921.600 | 151.693.698 |
| | | CS | 100.749.631 | 142.921.600 | 151.693.698 |
| | Interventi e misure per la riduzione del disagio abitativo | CP | 318.745.830 | 237.745.830 | 7.745.830 |
| | | CS | 323.745.830 | 237.745.830 | 7.745.830 |





MINISTERO DELLE INFRASTRUTTURE E DEI TRASPORTI

(in Euro)

100/606/3


| U.d.V. | Missione Programma Azione | | 2021 | 2022 | 2023 |
|--------|---|----|----------------|----------------|----------------|
| | 4 Ordine pubblico e sicurezza (7) | CP | 837.884.010 | 845.559.636 | 842.531.376 |
| | | CS | 847.212.010 | 830.852.068 | 812.823.808 |
| 4.1 | Sicurezza e controllo nei mari, nei porti e sulle coste (7.7) | CP | 837.884.010 | 845.559.636 | 842.531.376 |
| | | CS | 847.212.010 | 830.852.068 | 812.823.808 |
| | Spese di personale per il programma (personale militare) | CP | 643.383.770 | 641.066.429 | 641.759.082 |
| | | CS | 643.383.770 | 626.358.861 | 627.051.514 |
| | Spese di personale per il programma (personale civile) | CP | 17.310.336 | 17.303.106 | 17.296.456 |
| | | CS | 17.310.336 | 17.303.106 | 17.296.456 |
| | Gestione ed assistenza del personale del Corpo delle Capitanerie di porto | CP | 393.808 | 393.808 | 393.808 |
| | | CS | 393.808 | 393.808 | 393.808 |
| | Trattamenti provvisori di pensione | CP | 7.580.204 | 7.580.204 | 7.580.204 |
| | | CS | 7.580.204 | 7.580.204 | 7.580.204 |
| | Controllo e vigilanza a tutela delle coste, del mare e delle sue risorse | CP | 39.699.249 | 35.187.820 | 37.419.890 |
| | | CS | 39.699.249 | 35.187.820 | 37.419.890 |
| | Salvaguardia della vita umana in mare | CP | 50.540.299 | 50.240.299 | 50.600.299 |
| | | CS | 50.540.299 | 50.240.299 | 50.600.299 |
| | Sicurezza e controllo della navigazione | CP | 21.925.070 | 20.900.247 | 20.900.247 |
| | | CS | 31.253.070 | 20.900.247 | 20.900.247 |
| | Potenziamento relativo alla componente aeronavale e dei sistemi di telecomunicazione del Corpo delle Capitanerie di porto | CP | 57.051.274 | 72.887.723 | 66.581.390 |
| | | CS | 57.051.274 | 72.887.723 | 51.581.390 |
| | 5 Servizi istituzionali e generali delle amministrazioni pubbliche (32) | CP | 175.169.364 | 224.373.474 | 146.053.420 |
| | | CS | 175.169.364 | 211.873.474 | 146.053.420 |
| 5.1 | Indirizzo politico (32.2) | CP | 106.422.937 | 156.720.595 | 79.459.820 |
| | | CS | 106.422.937 | 144.220.595 | 79.459.820 |
| | Ministro e Sottosegretari di Stato | CP | 413.880 | 413.880 | 413.880 |
| | | CS | 413.880 | 413.880 | 413.880 |
| | Indirizzo politico-amministrativo | CP | 15.385.564 | 15.351.408 | 15.356.138 |
| | | CS | 15.385.564 | 15.351.408 | 15.356.138 |
| | Valutazione e controllo strategico (OIV) | CP | 906.888 | 906.888 | 906.888 |
| | | CS | 906.888 | 906.888 | 906.888 |
| | Fondi da ripartire alimentati dal riaccertamento dei residui passivi perenti | CP | 89.716.605 | 140.048.419 | 62.782.914 |
| | | CS | 89.716.605 | 127.548.419 | 62.782.914 |
| 5.2 | Servizi e affari generali per le amministrazioni di competenza (32.3) | CP | 68.746.427 | 67.652.879 | 66.593.600 |
| | | CS | 68.746.427 | 67.652.879 | 66.593.600 |
| | Spese di personale per il programma | CP | 26.068.089 | 24.974.541 | 24.965.262 |
| | | CS | 26.068.089 | 24.974.541 | 24.965.262 |
| | Gestione del personale | CP | 29.900.098 | 29.900.098 | 29.850.098 |
| | | CS | 29.900.098 | 29.900.098 | 29.850.098 |
| | Gestione comune dei beni e servizi | CP | 12.778.240 | 12.778.240 | 11.778.240 |
| | | CS | 12.778.240 | 12.778.240 | 11.778.240 |
| | TOTALE | CP | 14.835.785.302 | 13.721.284.066 | 13.413.044.401 |
| | | CS | 15.624.434.999 | 13.189.900.196 | 12.914.019.033 |






RIEPILOGO

MINISTERO DELLE INFRASTRUTTURE E DEI TRASPORTI





MINISTERO DELLE INFRASTRUTTURE E DEI TRASPORTI

(in Euro)

100/608/1

| RIEPILOGO | | 2021 | 2022 | 2023 |
|--------------------------------|----|----------------|----------------|----------------|
| Spese correnti | CP | 8.795.380.108 | 7.505.328.122 | 7.185.563.187 |
| | CS | 8.836.936.610 | 7.470.445.883 | 7.150.672.448 |
| FUNZIONAMENTO | CP | 1.318.214.860 | 1.335.027.891 | 1.332.715.870 |
| | CS | 1.318.715.666 | 1.300.145.652 | 1.297.825.131 |
| INTERVENTI | CP | 7.450.023.548 | 6.114.958.531 | 5.816.275.617 |
| | CS | 7.491.079.244 | 6.114.958.531 | 5.816.275.617 |
| ONERI COMUNI DI PARTE CORRENTE | CP | 27.141.700 | 55.341.700 | 36.571.700 |
| | CS | 27.141.700 | 55.341.700 | 36.571.700 |
| Spese in conto capitale | CP | 6.040.405.194 | 6.215.955.944 | 6.227.481.214 |
| | CS | 6.787.498.389 | 5.719.454.313 | 5.763.346.585 |
| INVESTIMENTI | CP | 5.363.726.467 | 5.715.766.309 | 5.967.531.887 |
| | CS | 6.080.514.086 | 5.229.919.640 | 5.503.397.254 |
| ALTRE SPESE IN C/CAPITALE | CP | 500.000 | 1.500.000 | << |
| | CS | 500.000 | 1.500.000 | << |
| ONERI COMUNI DI CONTO CAPITALE | CP | 676.178.727 | 498.689.635 | 259.949.327 |
| | CS | 706.484.303 | 488.034.673 | 259.949.331 |
| TOTALE | CP | 14.835.785.302 | 13.721.284.066 | 13.413.044.401 |
| | CS | 15.624.434.999 | 13.189.900.196 | 12.914.019.033 |

