


TABELLA N. 10

MINISTERO DELLE INFRASTRUTTURE E DEI TRASPORTI




MINISTERO DELLE INFRASTRUTTURE E DEI TRASPORTI

(in Euro)

100/606/1

U.d.V.	Missione Programma Azione		2019	2020	2021		
	1 Infrastrutture pubbliche e logistica (14)	CP	2.976.153.442	6.233.559.309	2.681.915.338		
		CS	5.702.458.322	3.811.307.790	3.747.836.651		
1.1	Sistemi stradali, autostradali ed intermodali (14.11)	CP	1.132.026.069	4.593.654.448	1.208.587.593		
		CS	3.230.316.978	2.171.402.794	2.274.508.902		
		Spese di personale per il programma		CP	18.138.324	18.130.200	18.122.725
		CS	18.138.324	18.130.200	18.122.725		
		Infrastrutture stradali e autostradali in gestione ANAS e relative intermodalità		CP	538.532.290	4.068.863.733	701.746.084
		CS	2.539.045.455	1.521.696.433	1.778.667.393		
		Infrastrutture autostradali in concessione		CP	203.076.709	60.180.038	58.680.038
		CS	205.581.611	60.180.750	58.680.038		
		Contributi per la realizzazione di opere viarie		CP	365.278.746	401.480.477	350.038.746
		CS	385.332.267	519.614.731	379.038.746		
		Fondo per la realizzazione di infrastrutture e per la continuità dei cantieri		CP	<<	<<	<<
		CS	<<	<<	<<		
		Interventi per la realizzazione di itinerari turistici ciclo-pedonali		CP	7.000.000	45.000.000	80.000.000
		CS	82.219.321	51.780.680	40.000.000		
1.2	Sistemi idrici, idraulici ed elettrici (14.5)	CP	169.020.217	166.037.249	164.464.518		
		CS	179.456.008	166.037.249	164.464.518		
		Spese di personale per il programma		CP	6.840.619	6.837.651	6.834.920
		CS	6.840.619	6.837.651	6.834.920		
		Interventi nel settore idrico ed elettrico		CP	7.146.299	4.016.299	4.016.299
		CS	17.578.934	4.016.299	4.016.299		
1.3	Sicurezza, vigilanza e regolamentazione in materia di opere pubbliche e delle costruzioni (14.9)	CP	155.033.299	155.183.299	153.613.299		
		CS	155.036.455	155.183.299	153.613.299		
		Spese di personale per il programma		CP	7.666.268	7.098.442	7.104.648
		CS	7.666.268	7.098.577	7.104.648		
		Supporto tecnico-scientifico, amministrativo e di certificazione in materia di opere pubbliche		CP	5.548.955	4.981.129	4.987.335
		CS	5.548.955	4.981.129	4.987.335		
1.4	Opere strategiche, edilizia statale ed interventi speciali e per pubbliche calamità (14.10)	CP	2.117.313	2.117.313	2.117.313		
		CS	2.117.313	2.117.448	2.117.313		
		CP	1.667.440.888	1.466.769.170	1.301.758.579		
		CS	2.285.019.068	1.466.769.170	1.301.758.583		
		Spese di personale per il programma		CP	87.101.755	86.972.741	86.782.331
		CS	87.101.754	86.972.741	86.782.331		
		Opere di preminente interesse nazionale		CP	1.170.137.688	1.038.478.482	864.612.050
		CS	1.670.137.688	1.038.478.482	864.612.054		
		Interventi di edilizia pubblica sviluppo e riqualificazione del territorio		CP	150.688.380	132.572.123	69.956.924
		CS	171.854.132	132.572.123	69.956.924		
		Salvaguardia di Venezia e della sua laguna		CP	62.189.233	62.089.233	61.882.651
		CS	62.189.233	62.089.233	61.882.651		
		Accordi internazionali e grandi eventi		CP	15.118.894	15.118.894	158.118.894
		CS	15.118.894	15.118.894	158.118.894		
		Interventi di ricostruzione a seguito di eventi calamitosi		CP	767.770	267.770	267.770
		CS	2.180.199	267.770	267.770		
		Infrastrutture carcerarie		CP	85.000.000	30.000.000	<<
		CS	95.000.000	30.000.000	<<		
Realizzazione del sistema MOSE		CP	61.296.226	21.130.466	20.000.000		
CS	111.296.226	21.130.466	20.000.000				
Pianificazione e valutazione delle infrastrutture, sviluppo e riqualificazione del territorio, infrastrutture per la mobilità sostenibile		CP	35.140.942	80.139.461	40.137.959		
CS	70.140.942	80.139.461	40.137.959				




MINISTERO DELLE INFRASTRUTTURE E DEI TRASPORTI

(in Euro)

100/606/2

U.d.V.	Missione Programma Azione		2019	2020	2021		
	2 Diritto alla mobilità e sviluppo dei sistemi di trasporto (13)	CP	8.201.963.993	7.342.705.402	7.211.859.290		
		CS	9.190.034.326	8.020.448.143	7.571.718.277		
2.1	Sviluppo e sicurezza della mobilità stradale (13.1)	CP	293.590.278	285.279.080	283.373.142		
		CS	349.595.499	301.157.393	295.133.415		
		Spese di personale per il programma		CP	141.186.980	144.504.764	144.432.273
		CS	141.186.980	144.504.764	144.432.273		
		Regolamentazione della circolazione stradale e servizi di motorizzazione		CP	121.720.865	125.223.371	125.026.671
		CS	140.116.137	125.223.371	125.026.671		
2.2	Sviluppo e sicurezza del trasporto aereo (13.4)	Interventi per la sicurezza stradale		CP	30.682.433	15.550.945	13.914.198
		CS	68.292.382	31.429.258	25.674.471		
		Spese di personale per il programma	CP	79.915.272	79.146.014	64.144.513	
			CS	89.922.728	79.146.014	64.144.513	
		Sicurezza e vigilanza nel trasporto aereo	CP	2.744.462	2.725.204	2.723.703	
			CS	2.744.462	2.725.204	2.723.703	
2.3	Autotrasporto ed intermodalita' (13.2)	Interventi in materia di autotrasporto		CP	77.170.810	76.420.810	61.420.810
		CS	87.178.266	76.420.810	61.420.810		
		Spese di personale per il programma	CP	370.883.190	360.262.083	276.892.255	
			CS	524.441.371	484.608.618	276.892.255	
		Sistemi e servizi di trasporto intermodale	CP	4.599.382	4.554.115	4.551.447	
			CS	4.599.382	4.554.115	4.551.447	
2.4	Sistemi ferroviari, sviluppo e sicurezza del trasporto ferroviario (13.5)	Interventi sulle infrastrutture ferroviarie		CP	24.721.097	14.221.097	10.821.097
		CS	172.455.503	138.567.632	10.821.097		
		Spese di personale per il programma	CP	566.679.552	292.860.681	284.858.695	
			CS	979.287.622	663.519.319	633.118.928	
		Interventi per la sicurezza e la vigilanza ferroviaria e delle infrastrutture stradali e autostradali	CP	3.477.805	3.448.934	3.446.948	
			CS	3.477.805	3.448.934	3.446.948	
2.5	Sviluppo e sicurezza della navigazione e del trasporto marittimo e per vie d'acqua interne (13.9)	Interventi per l'industria navalmecanica		CP	539.792.711	256.802.711	248.802.711
		CS	950.398.589	627.461.349	597.062.944		
		Ricerca applicata nel settore navale		CP	23.409.036	32.609.036	32.609.036
		CS	25.411.228	32.609.036	32.609.036		
		Spese di personale per il programma	CP	710.813.823	448.263.457	454.346.677	
			CS	949.880.683	615.122.712	454.185.158	
		Sviluppo e sicurezza della navigazione e del trasporto marittimo	CP	6.583.439	6.529.648	6.526.000	
			CS	6.583.439	6.529.648	6.526.000	
		Sviluppo e sicurezza della navigazione e del trasporto per le vie d'acqua interne	CP	187.880.963	187.889.923	186.380.963	
			CS	189.554.820	187.889.923	186.380.963	
		Infrastrutture portuali	CP	61.898.337	53.148.748	42.421.053	
			CS	95.705.335	53.148.748	42.421.053	
Interventi per l'industria navalmecanica	CP	440.558.572	194.767.927	214.007.927			
	CS	644.144.577	361.627.183	213.846.408			
Interventi per l'industria navalmecanica	CP	13.892.512	5.927.211	5.010.734			
	CS	13.892.512	5.927.211	5.010.734			
Ricerca applicata nel settore navale	CP	<<	<<	<<			
	CS	<<	<<	<<			
2.6	Sviluppo e sicurezza della mobilità locale (13.6)	Spese di personale per il programma		CP	6.180.081.878	5.876.894.087	5.848.244.008
		CS	6.296.906.423	5.876.894.087	5.848.244.008		
		Concorso dello Stato al trasporto pubblico locale	CP	3.555.382	3.474.562	3.472.717	
			CS	3.555.382	3.474.562	3.472.717	
		Interventi a favore delle linee metropolitane	CP	5.544.395.411	5.433.045.000	5.342.796.770	
			CS	5.604.647.608	5.433.045.000	5.342.796.770	
		Interventi a favore delle ferrovie in concessione ed in gestione governativa	CP	412.227.261	376.507.705	438.107.701	
			CS	467.229.454	376.507.705	438.107.701	
		Interventi a favore delle ferrovie in concessione ed in gestione governativa	CP	219.903.824	63.866.820	63.866.820	
			CS	221.473.979	63.866.820	63.866.820	




MINISTERO DELLE INFRASTRUTTURE E DEI TRASPORTI

(in Euro)


100/606/3

U.d.V.	Missione Programma Azione		2019	2020	2021
	3 Casa e assetto urbanistico (19)	CP	195.789.226	117.308.058	90.923.641
		CS	273.153.661	137.308.058	110.923.641
3.1	Politiche abitative, urbane e territoriali (19.2)	CP	195.789.226	117.308.058	90.923.641
		CS	273.153.661	137.308.058	110.923.641
	Spese di personale per il programma	CP	3.357.765	3.354.858	3.353.018
		CS	3.357.765	3.354.858	3.353.018
	Edilizia residenziale sociale	CP	124.927.586	84.256.247	77.373.670
		CS	202.292.021	104.256.247	97.373.670
	Interventi e misure per la riduzione del disagio abitativo	CP	67.503.875	29.696.953	10.196.953
		CS	67.503.875	29.696.953	10.196.953
	4 Ordine pubblico e sicurezza (7)	CP	755.572.039	776.825.212	762.365.892
		CS	756.095.893	776.825.212	762.365.892
4.1	Sicurezza e controllo nei mari, nei porti e sulle coste (7.7)	CP	755.572.039	776.825.212	762.365.892
		CS	756.095.893	776.825.212	762.365.892
	Spese di personale per il programma (personale militare)	CP	583.043.422	583.237.225	586.780.680
		CS	583.043.422	583.237.225	586.780.680
	Spese di personale per il programma (personale civile)	CP	19.697.591	19.684.961	19.673.340
		CS	19.697.591	19.684.961	19.673.340
	Gestione ed assistenza del personale del Corpo delle Capitanerie di porto	CP	273.808	273.808	273.808
		CS	273.808	273.808	273.808
	Trattamenti provvisori di pensione	CP	7.580.204	7.580.204	7.580.204
		CS	7.580.204	7.580.204	7.580.204
	Controllo e vigilanza a tutela delle coste, del mare e delle sue risorse	CP	31.137.790	35.862.790	31.660.590
		CS	31.165.914	35.862.790	31.660.590
	Salvaguardia della vita umana in mare	CP	49.472.949	49.197.949	48.995.749
		CS	49.486.744	49.197.949	48.995.749
	Sicurezza e controllo della navigazione	CP	27.728.247	22.100.247	21.100.247
		CS	27.775.278	22.100.247	21.100.247
	Potenziamento relativo alla componente aeronavale e dei sistemi di telecomunicazione del Corpo delle Capitanerie di porto	CP	36.638.028	58.888.028	46.301.274
		CS	37.072.932	58.888.028	46.301.274
	5 Servizi istituzionali e generali delle amministrazioni pubbliche (32)	CP	83.125.050	81.110.203	73.330.078
		CS	83.503.057	81.145.705	73.330.078
5.1	Indirizzo politico (32.2)	CP	20.082.131	18.073.965	12.856.163
		CS	20.133.646	18.073.965	12.856.163
	Ministro e Sottosegretari di Stato	CP	392.517	392.517	392.517
		CS	392.517	392.517	392.517
	Indirizzo politico-amministrativo	CP	11.790.612	11.782.661	11.565.077
		CS	11.842.127	11.782.661	11.565.077
	Valutazione e controllo strategico (OIV)	CP	899.002	898.787	898.569
		CS	899.002	898.787	898.569
	Fondi da ripartire alimentati dal riaccertamento dei residui passivi perenti	CP	7.000.000	5.000.000	<<
		CS	7.000.000	5.000.000	<<
5.2	Servizi e affari generali per le amministrazioni di competenza (32.3)	CP	63.042.919	63.036.238	60.473.915
		CS	63.369.411	63.071.740	60.473.915
	Spese di personale per il programma	CP	21.307.440	21.344.186	21.283.567
		CS	21.307.440	21.344.186	21.283.567
	Gestione del personale	CP	27.158.857	27.227.108	27.227.108
		CS	27.168.732	27.227.108	27.227.108
	Gestione comune dei beni e servizi	CP	14.576.622	14.464.944	11.963.240
		CS	14.893.239	14.500.446	11.963.240
	TOTALE	CP	12.212.603.750	14.551.508.184	10.820.394.239
		CS	16.005.245.259	12.827.034.908	12.266.174.539



RIEPILOGO

MINISTERO DELLE INFRASTRUTTURE E DEI TRASPORTI



MINISTERO DELLE INFRASTRUTTURE E DEI TRASPORTI

(in Euro)

100/608/1

RIEPILOGO		2019	2020	2021
Spese correnti	CP	7.061.684.958	7.022.156.239	6.908.227.854
	CS	7.235.764.174	7.147.613.723	6.908.227.854
FUNZIONAMENTO	CP	1.221.272.375	1.245.157.994	1.242.379.169
	CS	1.240.724.312	1.245.193.495	1.242.379.169
INTERVENTI	CP	5.812.222.124	5.749.869.535	5.646.219.975
	CS	5.966.849.403	5.875.291.518	5.646.219.975
ONERI COMUNI DI PARTE CORRENTE	CP	28.190.459	27.128.710	19.628.710
	CS	28.190.459	27.128.710	19.628.710
Spese in conto capitale	CP	5.150.918.792	7.529.351.945	3.912.166.385
	CS	8.769.481.085	5.679.421.185	5.357.946.685
INVESTIMENTI	CP	3.991.168.134	6.511.626.253	3.069.437.591
	CS	7.109.730.427	4.661.695.493	4.515.217.887
ONERI COMUNI DI CONTO CAPITALE	CP	1.159.750.658	1.017.725.692	842.728.794
	CS	1.659.750.658	1.017.725.692	842.728.798
TOTALE	CP	12.212.603.750	14.551.508.184	10.820.394.239
	CS	16.005.245.259	12.827.034.908	12.266.174.539

